

2021

GUIA PLATAFORMA EDITORIAL

REVISTA IBEROAMERICANA DE DIAGNÓSTICO Y EVALUACIÓN – E AVALIAÇÃO PSICOLÓGICA

Contenido

1. Guia Autor Envíos	2
2. Guia Autor Revisión	6

1. Guia Autor | Envíos

1.1. El autor inicia sesión después del registro:

RIDEP - Revista Iberoamericana de Diagnóstico y Evaluación - e Avaliação Psicológica

Autenticação

Nome de utilizador *

autor_ridep_1

Senha *

.....

Esqueceu a sua senha? Manter-me conectado

Autenticação

Ainda não tem conta? Registe-se aqui

1.2. Aparece la página:

Português (Portugal)

RIDEP - Revista Iberoamericana de Diagnóstico y Evaluación - e Avaliação Psicológica

SUBMISSÕES SAIR DO SISTEMA SOBRE

Submissões

[Submeter Artigo ou consultar as suas submissões pendentes.](#)

Condições para Submissão

Como parte do processo de submissão, os autores são obrigados a verificar a conformidade da submissão em relação a todos os itens listados a seguir. As submissões que não estiverem de acordo com as normas serão devolvidas aos autores.

- Os ficheiros submetidos estão em formato PDF
- O texto do manuscrito cumpre as "Normas para os Autores"
- A identidade do(a)/dos(as) Autor(es/as) não é revelada em nenhuma parte do manuscrito
- O manuscrito não excede as 30 páginas
- As referências bibliográficas contêm pelo menos dois artigos anteriormente publicados na Revista Iberoamericana de Diagnóstico y Evaluación - e Avaliação Psicológica
- O resumo em inglês foi revisto de modo a não conter erros gramaticais ou de outro tipo

Instruções para Autores

Directrizes Autor

Política de Privacidade

Declaração Privacidade

1.3. El autor hace clic en "enviar artículo" y aparece:

Enviar un artículo

1. Inicio 2. Cargar el envío 3. Introducir los metadatos 4. Confirmación 5. Siguiendo pasos

Idioma del envío
Español (España)

Se aceptan envíos en dos idiomas. Elija el idioma principal del envío desde el menú desplegable. *

Sección
Seleccione la sección adecuada para el envío. *

Requisitos de envío
Antes de continuar debe leer y confirmar que ha completado los requisitos siguientes.

- El envío no ha sido publicado previamente ni se ha sometido a consideración por ninguna otra revista (o se ha proporcionado una explicación al respecto en los Comentarios al editor/a).
- El archivo de envío está en formato Word
- Siempre que sea posible, se proporcionan direcciones URL para las referencias.
- El texto tiene interlineado sencillo: 12 puntos de tamaño de fuente; se utiliza cursiva en lugar de subrayado (excepto en las direcciones URL); y todas las ilustraciones, figuras y tablas se encuentran colocadas en los lugares del texto apropiados, en vez de al final.
- El texto se adhiere a los requisitos estilísticos y bibliográficos resumidos en las [Directrices del autor/a](#), que aparecen en Acerca de la revista.
- Los autores declaramos que este trabajo es original y que no ha sido previamente publicado ni está en proceso de revisión por ninguna otra revista. En el caso de que el presente artículo sea aceptado para su publicación, cedemos los derechos de autor a la Revista Iberoamericana de Diagnóstico y Evaluación - e Avaliação Psicológica, quien asume los derechos para editarlo y publicarlo en formato físico y/o electrónico.

Carta al editor (Cover letter) - La Carta debe incluir una indicación expresa de la cesión de derechos y debe estar firmada por todos los autores.

Sí, consiento que mis datos se recopilen y se almacenen de acuerdo con la [declaración de políticas](#).

Guardar y continuar Cancelar

Requisitos de envío
Antes de continuar debe leer y confirmar que ha completado los requisitos siguientes.

- El envío no ha sido publicado previamente ni se ha sometido a consideración por ninguna otra revista (o se ha proporcionado una explicación al respecto en los Comentarios al editor/a).
- El archivo de envío está en formato Word
- Siempre que sea posible, se proporcionan direcciones URL para las referencias.
- El texto tiene interlineado sencillo: 12 puntos de tamaño de fuente; se utiliza cursiva en lugar de subrayado (excepto en las direcciones URL); y todas las ilustraciones, figuras y tablas se encuentran colocadas en los lugares del texto apropiados, en vez de al final.
- El texto se adhiere a los requisitos estilísticos y bibliográficos resumidos en las [Directrices del autor/a](#), que aparecen en Acerca de la revista.
- Los autores declaramos que este trabajo es original y que no ha sido previamente publicado ni está en proceso de revisión por ninguna otra revista. En el caso de que el presente artículo sea aceptado para su publicación, cedemos los derechos de autor a la Revista Iberoamericana de Diagnóstico y Evaluación - e Avaliação Psicológica, quien asume los derechos para editarlo y publicarlo en formato físico y/o electrónico.

Carta al editor (Cover letter) - La Carta debe incluir una indicación expresa de la cesión de derechos y debe estar firmada por todos los autores.

Upload an image

Escolher ficheiro Nenhum ficheiro selecionado

Já possui um ficheiro selecionado

Upload Close

A continuación, debe elegir el idioma, la sección, validar los requisitos y cargar la carta al editor (jpeg).

1.4. Avanza a la pestaña "Carga el envío" y aparece la siguiente ventana:

Subir archivo de envío

1. Cargar envío 2. Verificar 3. Finalizar

Componente del artículo *
Seleccionar el componente del artículo

- Seleccionar el componente del artículo
- Página Título (con todas las informaciones de los autores)
- Resumen (Español)
- Abstract (Inglés)
- Manuscrito (sin información de los autores)
- Figuras
- Tablas

Debe seleccionar el archivo que desea introducir.

Subir archivo de envío

1. Cargar envío 2. Verificar 3. Finalizar

Componente del artículo *

Página Título (con todas las informaciones de los autores)

✓ autor_ridep_2, página titulo.docx [Cambiar fichero](#)

[Continuar](#) [Cancelar](#)

Haga clic en Continuar.

Subir archivo de envío

1. Cargar envío 2. Verificar 3. Finalizar

autor_ridep_2, página titulo.docx [Editar](#)

docx 11KB

[Continuar](#) [Cancelar](#)

Haga clic en Continuar.

Subir archivo de envío

1. Cargar envío 2. Verificar 3. Finalizar

Archivo añadido

[Enviar otro archivo](#)

[Completar](#) [Cancelar](#)

Haga clic en "Enviar otro archivo". Proceda de la misma manera hasta completar la carga de todos los archivos. Por fin haga clic en "Completar".

1.5. Aparece la página donde puede confirmar todos los archivos cargados. Haga clic en "Guardar y continuar".

Enviar un artículo

1. Inicio 2. Cargar el envío 3. Introducir los metadatos 4. Confirmación 5. Sigüientes pasos

Archivos de envío [Q Buscar](#) [Subir archivo](#)

▶ 157-1	autor_ridep_2, página titulo.docx	marzo 11, 2021	Página Título (con todas las informaciones de los autores)
▶ 158-1	autor_ridep_2, Resumen es.docx	marzo 11, 2021	Resumen (Español)
▶ 160-1	autor_ridep_2, Abstract ing.docx	marzo 11, 2021	Abstract (Inglés)
▶ 161-1	autor_ridep_2, Manuscrito.docx	marzo 11, 2021	Manuscrito (sin información de los autores)

[Guardar y continuar](#) [Cancelar](#)

1.6. En la pestaña "Información general" debe introducir los datos solicitados y añadir los autores del manuscrito.

The screenshot shows a web interface for submitting a manuscript. At the top, there is a progress bar with five steps: 1. Inicio, 2. Cargar el envío, 3. Introducir los metadatos (active), 4. Confirmación, and 5. Sigüientes pasos. Below the progress bar, there are three main sections:

- Título ***: A text input field containing "Artigo 11 de Março ES".
- Título Corto ***: A text input field containing "A11".
- Resumen ***: A rich text editor with a toolbar (bold, italic, underline, list, link, unlink, image, video, table, table of contents, undo, redo, refresh, print, upload, download) and a text area containing "Resumo 11 de Março".

Below the summary is a table for authors:

Autoría y colaboradores/as			Añadir colaborador/a
Nombre	Correo electrónico	Contacto principal	En listas de navegación
Autor RÍDEP 2	ridep.manuscritos.portugues@gmail.com	<input checked="" type="checkbox"/>	<input checked="" type="checkbox"/>

At the bottom, there are two buttons: "Guardar y continuar" and "Cancelar".

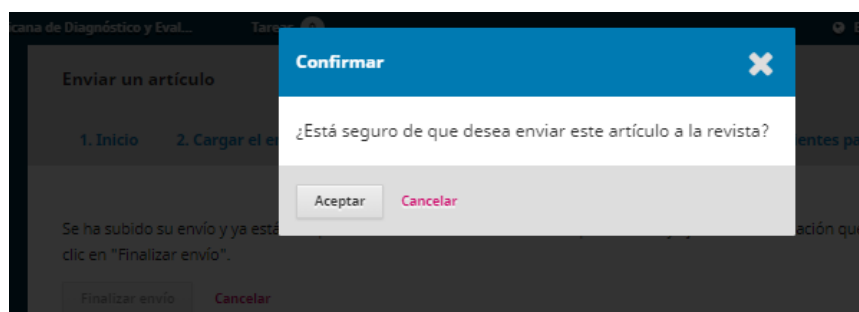
1.7. Vaya a "Confirmación" donde puede "Finalizar envío"

The screenshot shows the 'Confirmación' step of the submission process. At the top, there is a progress bar with five steps: 1. Inicio, 2. Cargar el envío, 3. Introducir los metadatos, 4. Confirmación (active), and 5. Sigüientes pasos. Below the progress bar, there is a message:

Se ha subido su envío y ya está listo para ser enviado. Puede volver atrás para revisar y ajustar la información que desee antes de continuar. Cuando esté listo haga clic en "Finalizar envío".

At the bottom, there are two buttons: "Finalizar envío" and "Cancelar".

Después de hacer clic en "Finalizar envío", aparece la ventana de confirmación:



Después de la confirmación (Aceptar), aparece la siguiente ventana:

Enviar un artículo

1. Inicio
2. Cargar el envío
3. Introducir los metadatos
4. Confirmación
5. Siguiendo pasos

Envío completo

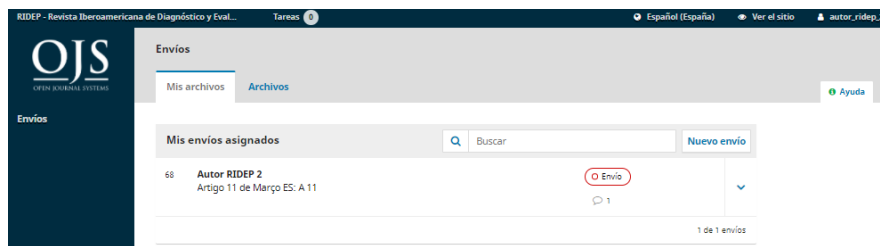
Gracias por su interés por publicar con RIDEP - Revista Iberoamericana de Diagnóstico y Evaluación - e Avaliação Psicológica.

¿Y ahora qué?

La revista ha sido notificada acerca de su envío y se le enviará un correo electrónico de confirmación para sus registros. Cuando el editor haya revisado el envío, se contactará con usted.

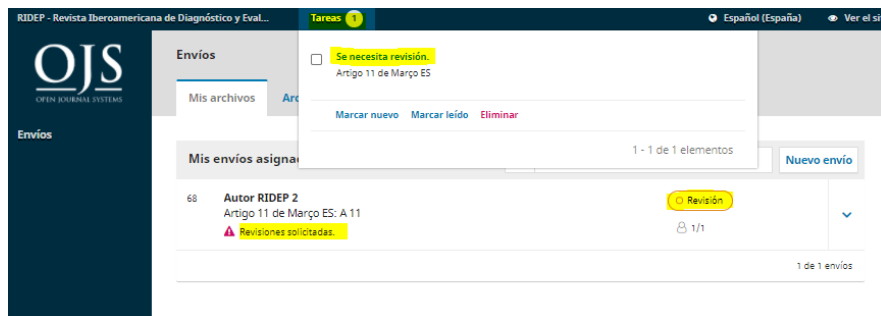
Por ahora, usted puede:

- [Revisar este envío](#)
- [Crear un nuevo envío](#)
- [Volver al escritorio](#)



2. Guía Autor | Revisión

2.1. Una vez completada la revisión, el autor recibe un mensaje y en su área personal aparece una nueva tarea y se observa " Revisiones solicitadas "



Al hacer clic en el manuscrito aparece el grupo especial siguiente con la notificación de la decisión editorial y con el documento adjunto donde se contiene el examen.

Artigo 11 de Março ES
Autor RIDEP 2

[Envío](#) [Revisión](#) [Editorial](#) [Producción](#)


Ronda 1

Estado de ronda 1
Revisiones solicitadas.

Notificaciones

[RIDEP] Decisión del editor/a 2021-03-11 05:17

Archivos adjuntos del revisor/a [Q. Buscar](#)

 166-1 , Manuscrito - Rev.docx marzo 11, 2021

Revisiones [Q. Buscar](#) [Subir archivo](#)

No hay archivos

Revisa las discusiones [Añadir discusión](#)

Nombre	De	Última respuesta	Respuestas	Cerrado
<i>No hay artículos</i>				

Puede responder a las solicitudes de revisor haciendo clic en "Añadir discusión" y agregar los archivos de revisión.

Añadir discusión
✕

Participantes

<input type="checkbox"/>	Marion Schulmeyer,
<input checked="" type="checkbox"/>	Editor RIDEP ES 3,
<input checked="" type="checkbox"/>	Autor RIDEP 2, Autor/a
<input type="checkbox"/>	Editor RIDEP ES 1,
<input type="checkbox"/>	Director RIDEP, Editor/a de la revista
<input type="checkbox"/>	aidepadmin aidepadmin, Administrador Plataforma

Materia *

Mensaje *

Estimado Editor ES3

Teste.

Saludos Cordiales

G

Archivo adjuntos Q. Buscar Subir archivo

▶	168-1	autor_ridep_2, Manuscrito - Rev.docx	marzo 15, 2021	Manuscrito (sin información de los autores)
---	-------	--------------------------------------	----------------	---

* Campos obligatorios

Aceptar
Cancelar

Revisiones			Q. Buscar	Subir archivo
▶	167-1	Manuscrito (sin información de los autores), Manuscrito - Rev.docx	marzo 15, 2021	Manuscrito (sin información de los autores)

Revisa las discusiones				Añadir discusión
Nombre	De	Última respuesta	Respuestas	Cerrado
▶ Resposta à revisão 1	autor_ridep_2	-	0	<input type="checkbox"/>
		2021-03-15 09:52		



La respuesta va al editor.

Cuando se acepta el artículo, el estado cambia en el área personal del autor.

Envíos

Mis archivos **Archivos**

Mis envíos asignados [Nuevo envío](#)

68	Autor RIDEP 2 Artículo 11 de Março ES: A 11	Editorial	▼
----	---	---------------------------	---

1 de 1 envíos

Artigo 11 de Março ES
Autor RIDEP 2

[Envío](#) [Revisión](#) [Editorial](#) [Producción](#)

Ronda 1 [Ronda 2](#)

Estado de ronda 2
Envío aceptado.

Notificaciones

[RIDEP] Decisión del editor/a	2021-03-15 10:39
--------------------------------------	------------------

