

2021

GUIA PLATAFORMA EDITORIAL | VERSÃO PT

REVISTA IBEROAMERICANA DE DIAGNÓSTICO Y EVALUACIÓN – E AVALIAÇÃO PSICOLÓGICA

Conteúdo

1. Guia Autor Submissão.....	2
2. Guia Autor Revisão	6

1. Guia Autor | Submissão

1.1. O autor faz login após o registo:

RIDEP - Revista Iberoamericana de Diagnóstico y Evaluación - e
Avaliação Psicológica

Autenticação

Nome de utilizador *

autor_ridep_1

Senha *

.....

[Esqueceu a sua senha?](#) Manter-me conectado

Autenticação

[Ainda não tem conta? Registe-se aqui](#)

1.2. Surge a página:

Português (Portugal)

RIDEP - Revista Iberoamericana de Diagnóstico y
Evaluación - e Avaliação Psicológica

SUBMISSÕES SAIR DO SISTEMA SOBRE

Submissões

[Submeter Artigo ou consultar as suas submissões pendentes.](#)

Condições para Submissão

Como parte do processo de submissão, os autores são obrigados a verificar a conformidade da submissão em relação a todos os itens listados a seguir. As submissões que não estiverem de acordo com as normas serão devolvidas aos autores.

- Os ficheiros submetidos estão em formato PDF
- O texto do manuscrito cumpre as "Normas para os Autores"
- A identidade do(a)/dos(as) Autor(es/as) não é revelada em nenhuma parte do manuscrito
- O manuscrito não excede as 30 páginas
- As referências bibliográficas contêm pelo menos dois artigos anteriormente publicados na Revista Iberoamericana de Diagnóstico y Evaluación - e Avaliação Psicológica
- O resumo em inglês foi revisto de modo a não conter erros gramaticais ou de outro tipo

Instruções para Autores

[Directrizes Autor](#)

Política de Privacidade

[Declaração Privacidade](#)

1.3. O autor clica em “submeter artigo” e surge:

Submeter Artigo

1. Início 2. Upload de Ficheiros 3. Informação Geral 4. Confirmação 5. Próximos Passos

Idioma Submissão
Português (Portugal)

São permitidas submissões em vários idiomas. Escolha o idioma principal da submissão a partir da lista acima. *

Secção

Escolha a secção apropriada para a submissão. *

Requisitos Submissão

Deve ler e validar os requisitos abaixo antes de prosseguir.

- Os ficheiros submetidos estão em formato PDF
- O texto do manuscrito cumpre as "Normas para os Autores"
- A identidade do(a)/dos(as) Autor(es/as) não é revelada em nenhuma parte do manuscrito
- O manuscrito não excede as 30 páginas
- As referências bibliográficas contêm pelo menos dois artigos anteriormente publicados na Revista Iberoamericana de Diagnóstico y Evaluación - e Avaliação Psicológica
- O resumo em inglês foi revisto de modo a não conter erros gramaticais ou de outro tipo

Carta ao editor (Cover letter)

Sim, concordo que os meus dados sejam recolhidos e armazenados de acordo com os [termos de privacidade](#).

Guardar e continuar Cancelar

Requisitos de envio

Antes de continuar debe leer y confirmar que ha completado los requisitos siguientes.

- El envío no ha sido publicado previamente ni se ha sometido a consideración por ninguna otra vía en los Comentarios al editor(a).
- El archivo de envío está en formato PDF.
- Siempre que sea posible, se proporcionará el texto interlineado sencillo.
- Ilustraciones, figuras y tablas se encerrarán en archivos separados.
- El texto se adhiere a los requisitos de formato.
- Los autores declaramos que este trabajo no ha sido publicado anteriormente en ninguna revista de Diagnóstico y Evaluación - e Avaliação Psicológica, quien asume la responsabilidad de cualquier infracción.

Carta al editor (Cover letter) - La Carta debe incluir una indicación expresa de la autoría de todos los autores.

Upload an image

Escolher ficheiro | Nenhum ficheiro selecionado

Upload Close

De seguida deve escolher o idioma, a secção, validar os requisitos, e introduzir a carta ao editor (jpeg).

1.4. Avança para o separador de “Upload de ficheiros” e surge a seguinte janela:

Upload de Ficheiros

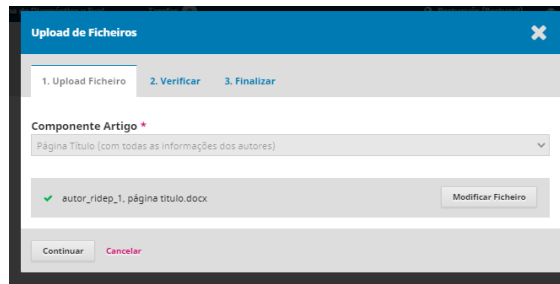
1. Upload Ficheiro 2. Verificar 3. Finalizar

Componente Artigo *

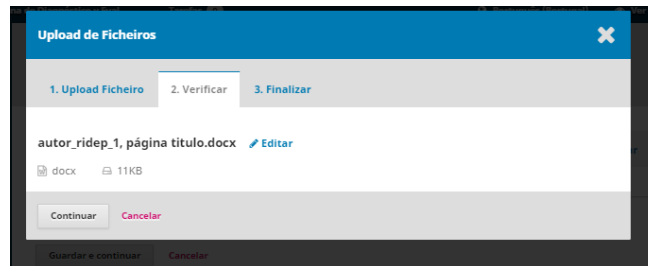
Seleccione o componente do artigo

- Seleccione o componente do artigo
- Página Título (com todas as informações dos autores)
- Resumo (Inglês)
- Resumo (Português)
- Manuscrito (sem qualquer informação dos autores)
- Figuras
- Quadros

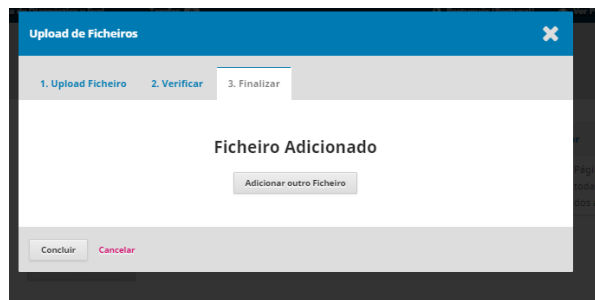
Deve seleccionar o ficheiro a introduzir.



Clicar em continuar.



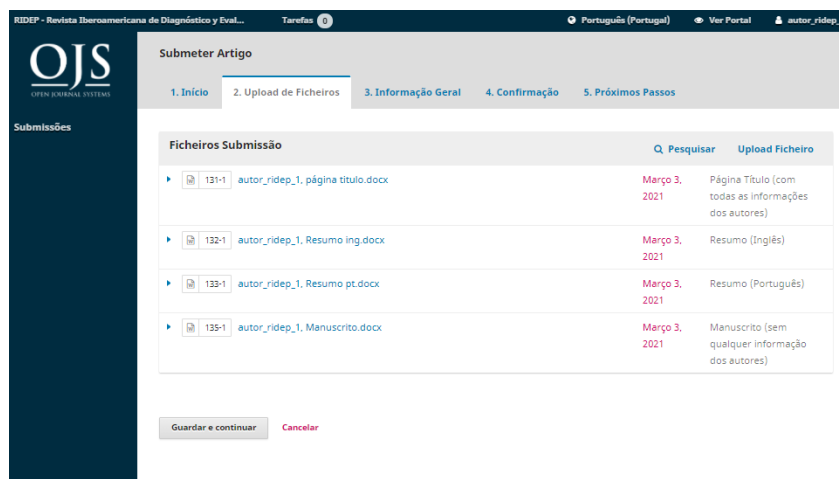
Clicar em continuar.



Clicar em “adicionar outro ficheiro”. Proceder da mesma forma até concluir o upload de todos os ficheiros “Resumo (Português), Abstract (Inglês), Manuscrito”.

No último clicar em “concluir”.

1.5. Surge a página onde pode confirmar todos os ficheiros carregados. Clique em “Guardar e continuar”.



1.6. No separador “Informação geral” deve introduzir os dados solicitados e adicionar os autores do manuscrito.

The screenshot shows the 'Informação Geral' step of a submission process. The navigation bar at the top includes: 1. Início, 2. Upload de Ficheiros, 3. Informação Geral (active), 4. Confirmação, and 5. Próximos Passos. The form contains the following fields:

- Título ***: A text input field containing 'Artigo 3 de Março'.
- Cabeçalho ***: A text input field containing 'Cabeçalho do artigo'.
- Resumo ***: A rich text editor with a toolbar (bold, italic, underline, list, link, unlink, image, video, code) and an 'Upload' button. The content area contains 'Resumo 3 de Março de 2021'.
- Lista de Autores**: A table with columns for 'Nome', 'Email', 'Contacto Principal', and 'Nas Listas de Navegação'. A button 'Adicionar Autor' is located to the right of the table.

Nome	Email	Contacto Principal	Nas Listas de Navegação
Autor RIDEP 1	autor_ridep_1@mail.com	<input checked="" type="checkbox"/>	<input checked="" type="checkbox"/>

At the bottom of the form are two buttons: 'Guardar e continuar' and 'Cancelar'.

1.7. Avance para “Confirmação” onde pode “Concluir a submissão”

The screenshot shows the 'Confirmação' step of a submission process. The navigation bar at the top includes: 1. Início, 2. Upload de Ficheiros, 3. Informação Geral, 4. Confirmação (active), and 5. Próximos Passos. The main content area contains the following text:

O seu artigo foi carregado e está pronto para ser enviado. Pode voltar atrás, rever e ajustar qualquer informação que inseriu antes de continuar. Quando estiver pronto, clique em "Concluir Submissão".

At the bottom are two buttons: 'Concluir Submissão' and 'Cancelar'.

Após clicar em “concluir a submissão” surge a janela de confirmação:

The screenshot shows a confirmation dialog box titled 'Confirmar' with a close button (X) in the top right corner. The dialog contains the following text:

Tem certeza de que deseja enviar este artigo para a revista?

At the bottom of the dialog are two buttons: 'OK' and 'Cancelar'.

Depois da confirmação surge a seguinte janela:

Submeter Artigo

1. Início 2. Upload de Ficheiros 3. Informação Geral 4. Confirmação 5. Próximos Passos

Submissão Concluída

Obrigado pelo seu interesse em publicar através da revista RIDEP - Revista Iberoamericana de Diagnóstico y Evaluación - e
Avaliação Psicológica.

O que acontece a seguir?

A revista foi notificada da sua submissão, e foi-lhe enviada uma confirmação por e-mail para conservar como prova. Assim vez
que o Editor tenha analisado a submissão, este entrará em contacto.

Por agora, pode:

- [Rever esta submissão](#)
- [Criar nova submissão](#)
- [Voltar à Área Pessoal](#)

RIDEP - Revista Iberoamericana de Diagnóstico y Eval... Tarefas 0 Português (Portugal) Ver Portal autor_ridep_1

OJS
OPEN JOURNAL SYSTEMS

Submissões

Meus Arquivos Arquivos Ajuda

Minhas Designações

Pesquisar Nova Submissão

65	Autor RIDEP 1 Artigo 3 de Março: Cabeçalho do artigo	Submissão	1
----	--	-----------	---

1 de 1 submissões

2. Guia Autor | Revisão

2.1. Após a Revisão estar concluída o autor recebe uma mensagem e na sua área pessoal surge uma nova tarefa e fica assinalado que “foram solicitadas revisões”

na de Diagnóstico y Eval... Tarefas 1 Português (Portugal) Ver Portal autor_ridep_2

Submissões

Meus Arquivos Arquivos Ajuda

Minhas Designações

Pesquisar Nova Submissão

66	Autor RIDEP 2 Manuscrito 5 de Março: Man5 Mar	Revisão	1/1
----	---	---------	-----

⚠ Foram solicitadas revisões.

1 de 1 submissões

2.2. Clicando no manuscrito surge o Painel seguinte com a notificação da Decisão editorial e com o documento anexo onde consta a revisão.

Manuscrito 5 de Março
Autor RIDEF 2

[Submissão](#) **Revisão** [Edição de cópia](#) [Produção](#)


Ronda 1

Estado Ronda 1
Foram solicitadas revisões.

Notificações

[\[RIDEF\] Decisão editorial](#) 2021-03-05 11:37

Anexos da Revisão [Pesquisar](#)

 153-1 , Manuscrito - Rev.docx **Março 5, 2021**


Revisões [Pesquisar](#) [Upload Ficheiro](#)

Nenhum Ficheiro

Rever Mensagens [Enviar mensagem](#)

Nome	De	Última Resposta	Respostas	Fechado
------	----	-----------------	-----------	---------

Pode “Enviar mensagem” e adicionar os ficheiros de revisão.

Revisões		Q Pesquisar	Upload Ficheiro
▶  154-1	Manuscrito (sem qualquer informação dos autores), Manuscrito - Cópia (2).docx	Março 5, 2021	Manuscrito (sem qualquer informação dos autores)

Rever Mensagens			Enviar mensagem	
Nome	De	Última Resposta	Respostas	Fechado
▼ Resposta à revisão 1	autor_ridep_2 2021-03-05 11:51	-	0	<input type="checkbox"/>
Editar				